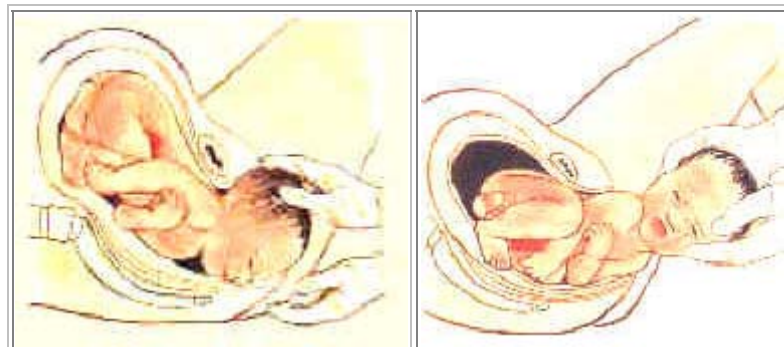


IL PARTO

Qui sono rappresentate le fasi di un parto eutocico (normale)



Sostenere la testa

Aiutare l'uscita della
spalla superiore



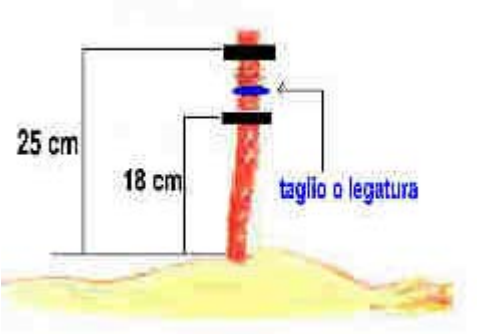

Sostenere il tronco

Sostenere i piedi



Posizionarlo per essere drenato

Aspirare dalla bocca e dal
naso il materiale

| | |
|--|---|
|  |  |
| <p>per il taglio del cordone , posizionare la prima pinza a circa 25 cm partendo dalla base dell'addome del neonato e a 18 cm la seconda pinza. Tagliare (o legare) nel mezzo</p> | <p>se necessario, aiutare il neonato a compiere il suo primo respiro con dei colpetti sul tallone o massaggiando sulla schiena</p> |

n.b.

- Per quanto riguarda il taglio del cordone ombelicale, alcuni autori lo sconsigliano, proponendo solo la legatura.
- Dopo il parto, aspettate l'espulsione della placenta la quale dovrà essere portata in ospedale.